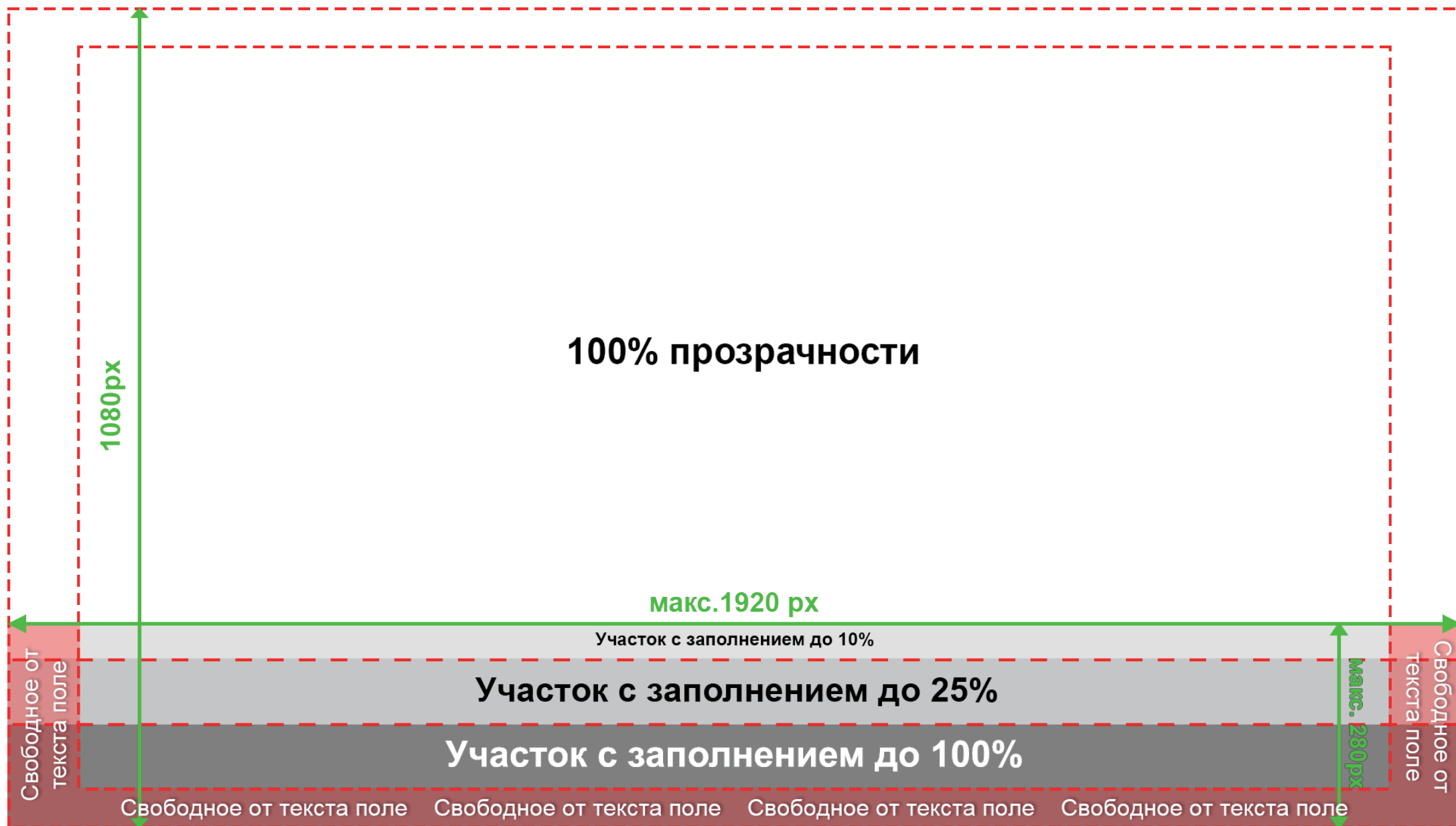


# РЕКОМЕНДАЦИИ ПО СОЗДАНИЮ ТВ-БАННЕРА («ПЛАШКА»)

При изготовлении плашки обязательно сверяйтесь с шаблоном. [Нажмите, чтобы загрузить шаблон](#) (формат PSD).

	✔ Хорошо	✘ Плохо
Детали картинки	крупно	мелко
Текст	мало	много
Градиенты	нет	есть
Полупрозрачность	нет	есть
Тени	нет	есть
Расположение	прижата к нижнему краю экрана, горизонтально отцентрована	“висит” над нижней границей экрана, прижата к одной из сторон
Безопасные границы	Текст не выходит за безопасные границы	Текст расположен за пределами безопасных границ
Участки 0%-10% и 0%-25% в шаблоне	Заполнение соответствует ограничениям	Заполнение не соблюдается

# РАЗМЕРЫ И ЗАПОЛНЕНИЕ ПЛАШКИ



## ТЕХНИЧЕСКИЕ ТРЕБОВАНИЯ

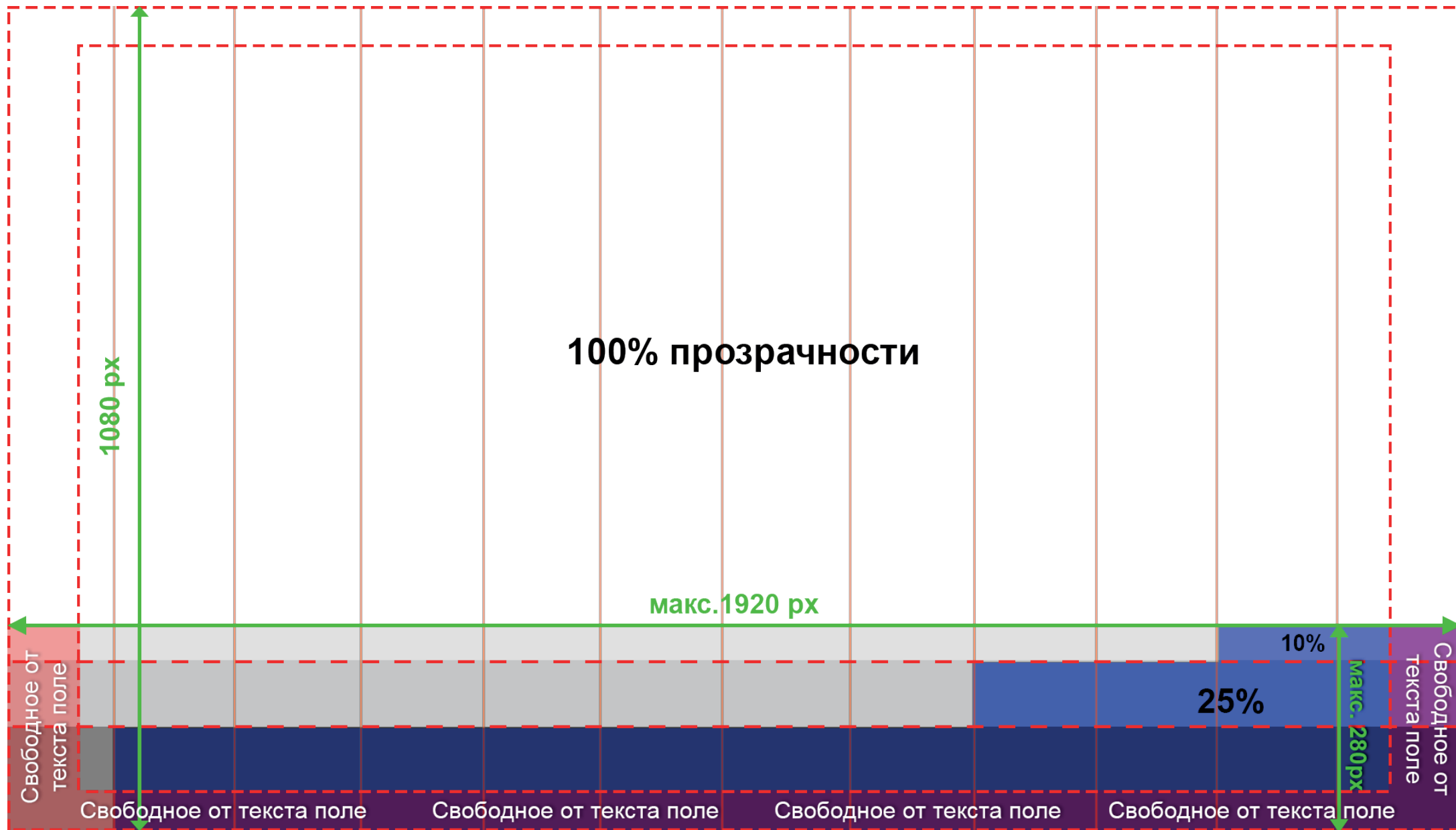
Формат файла PNG-24 с прозрачностью

Размеры плашки 1920×280 px

Размеры экрана 1920×1080 px

Объем файла < 400 kB

# ПРАВИЛЬНОЕ ЗАПОЛНЕНИЕ - ПРИМЕР 1



Зона свободная от текста

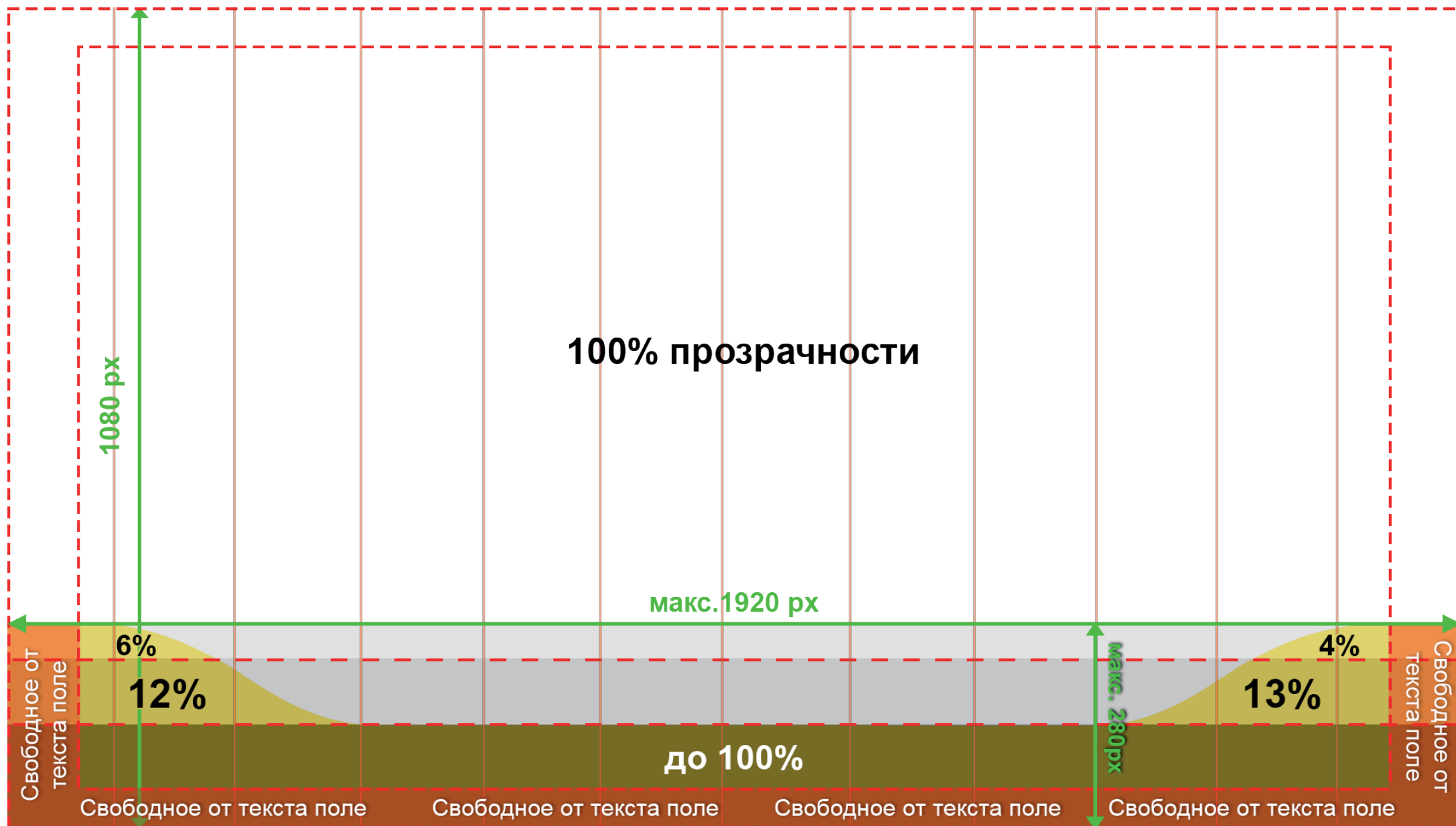
25% от всей зоны заполнения



Зона 100% прозрачности


10% от всей зоны заполнения

100% от всей зоны заполнения

## ПРАВИЛЬНОЕ ЗАПОЛНЕНИЕ - ПРИМЕР 2



-  Зона заполнения до 10%
-  Зона заполнения до 25%

-  100% от всего зоны заполнения ТВ-баннера